

SRI LANKA: Highlights for the month SL regains some foreign interest amidst IMF talks, despite its economic woes

The All-Share Price Index plunged by 2,674.1 points (-23.1% MoM, -27.2% YTD) to close the month of March at 8,903.9 whilst the S&P SL20 Index also dropped by 961.8 points (-24.4% MoM, -29.7% YTD) for the month to close at 2,974.9 amidst alarming investor sentiments owing to present economic woes. Nevertheless, foreigners steadily took positions in selective stocks and recorded a monthly Net foreign inflow of LKR1.4 bn. On the contrary, CSE cut down trading times to 2 hours from 4 hours (Trading from 10.30am to 12.30pm) on 31st March and 01st April as scheduled power cuts were extended to 13 hours.

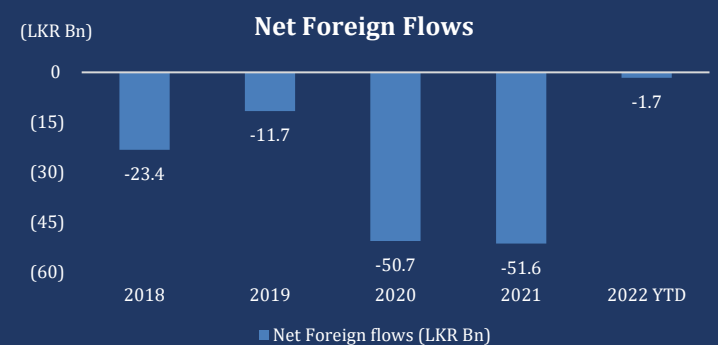
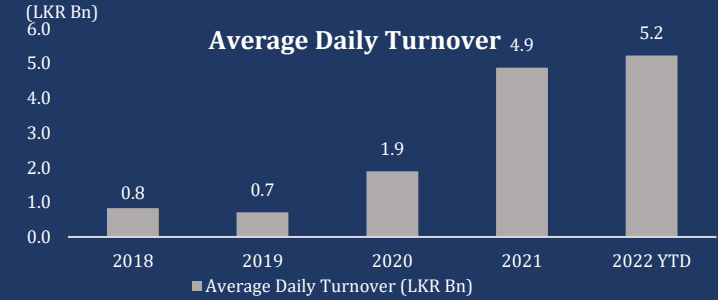
On the economic front, CBSL, on 08th of Mar announced a partial flexibility in foreign exchange rate and revised up the cap on USD to LKR230 from LKR203 previously. However, by the end of the month it was set to be on a free float and traded at LKR293.9/USD. Further, with GoSL seeking a closer engagement with the International Monetary Fund (IMF), the CBSL said it stands ready to cooperate in such a commitment, whilst highlighted that some recommendations made by IMF are already in place.

Moreover, Sri Lanka's GDP stats for 2021 was released which grew +3.7% YoY in 2021 whilst Agriculture grew +2.0%, industry +5.3% and services +3.0% amidst a revival from a pandemic. 4Q2021 GDP meanwhile enhanced +1.8 % YoY. Additionally, Sri Lanka's monthly tourist arrivals crossed the 100,000 mark in Mar'22 for the first time in two years, whilst surpassing last year's cumulative figure of 194,500. Further, cumulative figure for 2022 stood at 280,026. On the flipside, given the rising food and essential commodity prices, Sri Lanka's CCPI inflation spiked to 18.8% YoY in Mar'22 in cf. 15.1% YoY in Feb'22.

Meanwhile SL received additional credit line of USD1 bn from India to import essentials whilst China is also considering a request made by GoSL for USD2.5 bn (USD1 bn facility and USD1.5 bn buyers' credit).

On the COVID front, authorities said the decision on lifting the mandatory face mask requirement will only be considered after 80% of the total population receives the booster vaccine against COVID-19. Only 53% - 54% of the population has so far received the booster jab.

ASPI declined by 2,674 points during the month with a -27.2% YTD drop



Highest TO Generators for the month

Counter	PER (X)	PBV (x)	DY (%)
Expolanka Holdings	8.9	8.7	0.2
Browns Investments	na	1.6	na
LOLC Finance	6.0	1.6	na
LOLC Holdings	10.2	1.8	na
Agalawatte Plantations	6.8	2.8	na

CSE is trading at a c. 38% discount to peers*

Country	YTD % (Gain/ Loss)	(Gain/Loss) % in Mar	PER (x)	PBV (X)	ROE (%)
MSCI World Index	-5.5	2.5	20.1	3.1	16.4
Italy	-13.9	-8.0	18.7	2.1	11.0
Canada	3.1	3.6	18.5	2.2	13.8
USA	-4.9	3.6	23.3	4.5	20.6
Germany	-9.3	-0.3	14.8	1.7	13.0
UK	1.8	0.8	15.6	1.8	14.0
Japan	-2.3	3.2	13.8	1.2	9.0
Singapore	9.1	5.1	14.9	1.2	8.1
Hong Kong	-6.0	-3.2	8.1	0.9	9.3
MSCI EM	-7.3	-2.5	13.2	1.7	13.7
Iran	-1.4	11.7	6.0	1.8	32.7
Thailand	2.3	0.6	18.4	1.7	9.6
Philippines	1.1	-1.5	21.7	1.8	8.5
Indonesia	7.4	2.7	26.2	2.3	8.6
India	0.5	4.1	25.1	3.6	14.3
South Korea	-7.4	2.2	12.2	1.1	9.8
China	-8.6	-6.2	7.2	0.8	9.9
Taiwan	-2.9	0.2	13.2	2.2	16.9
Pakistan	0.7	1.1	5.0	0.8	18.8
Malaysia	1.3	-1.3	15.8	1.6	9.9
MSCI Frontier	-0.2	0.4	14.2	1.9	13.6
Sri Lanka	-27.2	-23.1	8.8	1.1	14.0
Vietnam	-0.4	0.1	17.4	2.6	15.3
Bangladesh	0.0	0.3	na	na	na

*Bloomberg/CSE data for MSCI Frontier Markets in March 2022 (PER basis)

Source : Bloomberg/CSE

ශ්‍රී ලංකාව: මාසය තුළ සිදු වූ වැදගත් කරුණු
 ශ්‍රී ලංකාව එහි ආර්ථික දුෂ්කරතා මධ්‍යයේ වුවද, ජාත්‍යන්තර මූල්‍ය අරමුදලේ සාකච්ඡා මධ්‍යයේ යම් විදේශ මිලදී ගැනීමේ උනන්දුව නැවත ලබා ගනී

සියලුම කොටස් මිල දර්ශකය ඒකක 2,674.1 කින් (-23.1% MoM, -27.2% YTD) පහත වැටී මාර්තු මාසයේ 8,903.9 හි අවසන් විය. S&P SL20 දර්ශකය ද මාසය සඳහා ඒකක 961.8 කින් (-24.4% MoM, -29.7% YTD) පහත වැටී 2,974.9 හි අවසන් වූයේ වත්මන් ආර්ථික දුෂ්කරතා හේතුවෙන් භයානක ආයෝජක හැඟීම් මධ්‍යයේ ය. එසේ වුවද, විදේශිකයන් තෝරන ලද කොටස්වල ස්ථාවර ලෙස ස්ථාන ගත කර මාසිකව රුපියල් බිලියන 1.4 ක ශුද්ධ විදේශ ගලා එමක් වාර්තා කළහ. ඊට පටහැනිව, CSE විසින් මාර්තු 31 සහ අප්‍රේල් 01 යන දිනවල නියමිත විදුලි කප්පාදුව පැය 13 දක්වා දීර්ඝ කරන ලද බැවින් පැය 4 (පෙ.ව. 10.30 සිට ප.ව. 12.30 දක්වා) වෙළඳ කාලය පැය 2 දක්වා අඩු කරන ලදී.

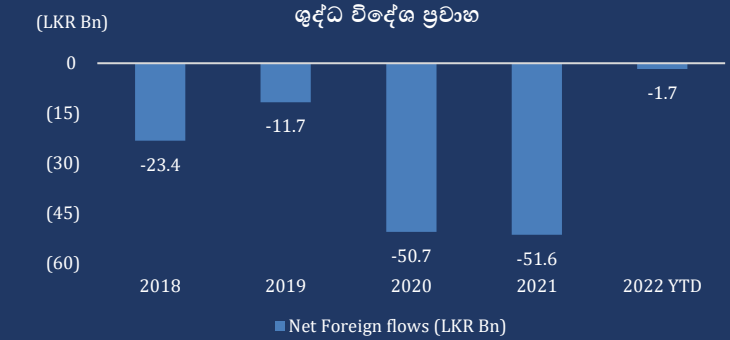
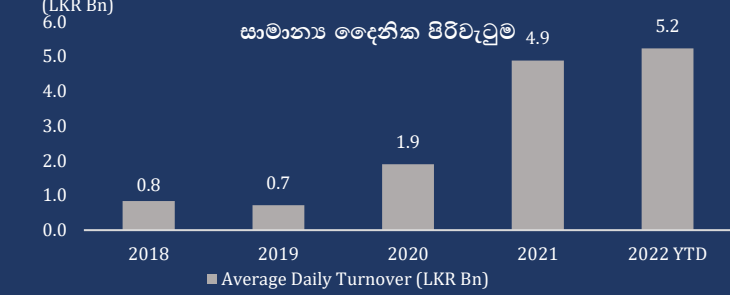
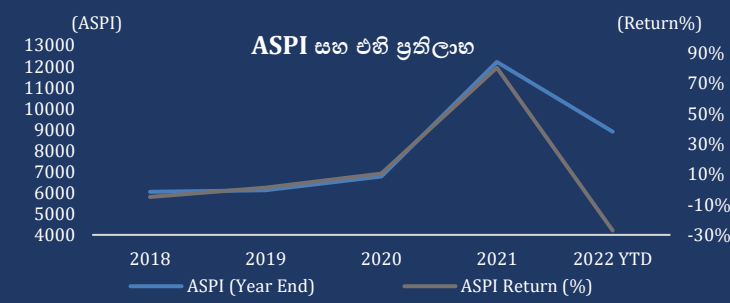
ආර්ථික වශයෙන් ගත් කල, CBSL විසින් මාර්තු 08 වන දින විදේශ විනිමය අනුපාතිකයේ අර්ධ නමාශීලී බවක් ප්‍රකාශයට පත් කරන ලද අතර, පෙරදී පැවති LKR203 සිට USD හි සීමාව LKR230 දක්වා සංශෝධනය කරන ලදී. කෙසේ වෙතත්, මාසය අවසන් වන විට එය නොමිලේ පාවෙන ලෙස සකසා LKR293.9/USD හි වෙළඳාම් කරන ලදී. තවද, ශ්‍රී ලංකා රජය ජාත්‍යන්තර මූල්‍ය අරමුදල (IMF) සමඟ සමීප සම්බන්ධතාවයක් අපේක්ෂා කිරීමත් සමඟ, CBSL එවැනි කැපවීමකට සහයෝගී වීමට සූදානම් බව ප්‍රකාශ කළ අතර, IMF විසින් කරන ලද සමහර නිර්දේශ දැනටමත් ක්‍රියාත්මක වන බව අවධාරණය කළේය.

එපමණක් නොව, 2021 වසර සඳහා ශ්‍රී ලංකාවේ දළ දේශීය නිෂ්පාදනයේ සංඛ්‍යාලේඛන නිකුත් කරන ලද අතර එය 2021 වර්ෂයේ 3.7% කින් වර්ධනය වූ අතර කෘෂිකර්මාන්තය 2.0%, කර්මාන්ත 5.3% සහ සේවා 3.0% වසංගතයකින් පිබිදීමක් මධ්‍යයේ වර්ධනය විය. 4Q2021 GDP මේ අතර 1.8 % YoY වැඩි දියුණු කරන ලදී. මීට අමතරව, ශ්‍රී ලංකාවේ මාසික සංචාරක පැමිණීම් පසුගිය වසරේ සමුච්චිත අගය වූ 194,500 ඉක්මවා ගිය අතර, වසර දෙකකට පසු පළමු වතාවට මාර්තු 2022 දී 100,000 සීමාව ඉක්මවා ගියේය. තවද, 2022 සඳහා සමුච්චිත අගය 280,026 ක් විය. අනෙක් අතට, ඉහළ යන ආහාර සහ අත්‍යවශ්‍ය භාණ්ඩ මිල ගණන් සැලකිල්ලට ගෙන, ශ්‍රී ලංකාවේ CCPI උද්ධමනය පෙබරවාරි 2022 හි 15.1% YoY සමග සසඳන විට මාර්තු 2022 හි 18.8% YYY දක්වා ඉහළ ගියේය.

මේ අතර, අත්‍යවශ්‍ය ද්‍රව්‍ය ආනයනය කිරීම සඳහා ශ්‍රී ලංකාවට ඩොලර් බිලියන 1 ක අතිරේක ණය මාර්ගයක් ඉන්දියාවෙන් ලැබුණු අතර, චීනය ද ඩොලර් බිලියන 2.5 (USD1 bn පහසුකම සහ USD1.5 Bn ගැනුම්කරුවන්ගේ ණය) සඳහා රජය විසින් කරන ලද ඉල්ලීමක් සලකා බලමින් සිටී.

කොවිඩ් තත්ත්වය සලකා බලන විට, බලධාරීන් පැවසුවේ අනිවාර්ය මුහුණු ආවරණ අවශ්‍යතාවය ඉවත් කිරීම පිළිබඳ තීරණය සලකා බලනු ලබන්නේ මුළු ජනගහනයෙන් 80% කට COIVD-19 ට එරෙහිව බුස්ටර එන්නත ලබා ගැනීමෙන් පසුව පමණි. බුස්ටර ජබ එක මෙතෙක් ලබාගෙන ඇත්තේ ජනගහනයෙන් 53% - 54% කට පමණි.

ASPI මාසය තුළ ඒකක 2,674 කින් පහත වැටී ඇත (-27.2% YTD)



මාසය සඳහා ඉහළම පිරිවැටුම වාර්තා කළ සමාගම්

Counter	PER (X)	PBV (x)	DY (%)
එක්ස්පෝලංකා හෝල්ඩ්.	8.9	8.7	0.2
බරවුන්ස් ආයෝජන	na	1.6	na
LOLC ඕනෑන්ස්	6.0	1.6	na
LOLC හෝල්ඩින්ග්ස්	10.2	1.8	na
අගලවත්ත වැව්ලී	6.8	2.8	na

කොළඹ කොටස් හුවමාරුව සම මට්ටමේ රටවලට 38% ක වට්ටමක් යටතේ ගනුදෙනු කරයි

Country	YTD % (Gain/ Loss)	(Gain/Loss) % in Mar	PER (x)	PBV (X)	ROE (%)
MSCI World Index	-5.5	2.5	20.1	3.1	16.4
Italy	-13.9	-8.0	18.7	2.1	11.0
Canada	3.1	3.6	18.5	2.2	13.8
USA	-4.9	3.6	23.3	4.5	20.6
Germany	-9.3	-0.3	14.8	1.7	13.0
UK	1.8	0.8	15.6	1.8	14.0
Japan	-2.3	3.2	13.8	1.2	9.0
Singapore	9.1	5.1	14.9	1.2	8.1
Hong Kong	-6.0	-3.2	8.1	0.9	9.3
MSCI EM	-7.3	-2.5	13.2	1.7	13.7
Iran	-1.4	11.7	6.0	1.8	32.7
Thailand	2.3	0.6	18.4	1.7	9.6
Philippines	1.1	-1.5	21.7	1.8	8.5
Indonesia	7.4	2.7	26.2	2.3	8.6
India	0.5	4.1	25.1	3.6	14.3
South Korea	-7.4	2.2	12.2	1.1	9.8
China	-8.6	-6.2	7.2	0.8	9.9
Taiwan	-2.9	0.2	13.2	2.2	16.9
Pakistan	0.7	1.1	5.0	0.8	18.8
Malaysia	1.3	-1.3	15.8	1.6	9.9
MSCI Frontier	-0.2	0.4	14.2	1.9	13.6
Sri Lanka	-27.2	-23.1	8.8	1.1	14.0
Vietnam	-0.4	0.1	17.4	2.6	15.3
Bangladesh	0.0	0.3	na	na	na

*Bloomberg/CSE data for MSCI Frontier Markets in March 2022 (PER basis)
 Source : Bloomberg/CSE

இலங்கைக்கான மாதாந்த சிறப்பம்சம்

இலங்கை அதின் பொருளாதார அலவநிலையின் மத்தியிலும், சர்வதேச நாணய நிதியத்துடனான பேச்சுகளின் நடுவே சில வெளிநாட்டு ஈடுபாடுகளை மீள ஈர்த்துள்ளது.

அனைத்து பங்கு விலைச் சுட்டியானது தற்போதைய பொருளாதார அலவநிலை காரணமாக காணப்படுகின்ற அச்சமூட்டும் முதலீட்டாளர் உணர்வுகள் மத்தியில் 2674.1 புள்ளிகளால் வீழ்ச்சியடைந்து (-23.1% MoM, -27.2% YTD) மார்ச் மாதமானது 8903.9 என்ற நிலையில் முடிவுக்கு கொண்டுவரப்பட்டது. அதே நேரம் S&P 500 சுட்டிகளும் 961.8 புள்ளிகளால் வீழ்ச்சியடைந்து (-24.4% MoM, -29.7% YTD) மாதத்தை 2974.9 இல் முடிவுக்கு கொண்டுவந்தது. ஆயினும் வெளிநாட்டவர்கள் தேர்ந்தெடுக்கப்பட்ட பங்குகளில் நிலைகளை சீராக எடுத்து மாதாந்த நிகர வெளிநாட்டு வரத்துகளை ரூபாய் 1.4bn ஆக பதிவு செய்தது. அதற்கு மாறாக CSE யானது முன்குறிக்கப்பட்ட மின்வெட்டுகள் 13 மணித்தியாலங்களுக்கு நீடிக்கப்பட்டதால் மார்ச் 31 மற்றும் ஏப்ரல் 1ல் வர்த்தக காலத்தை 4 மணித்தியாலங்களில் இருந்து 2 மணித்தியாலங்களாக குறைத்தது. (10:30 - 12:30 வரை வர்த்தகம் நடைபெற்றது).

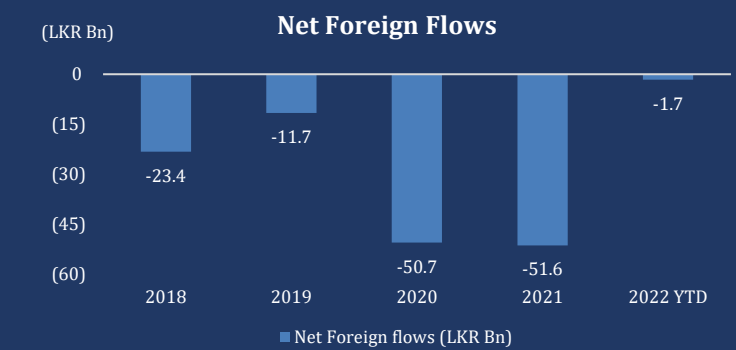
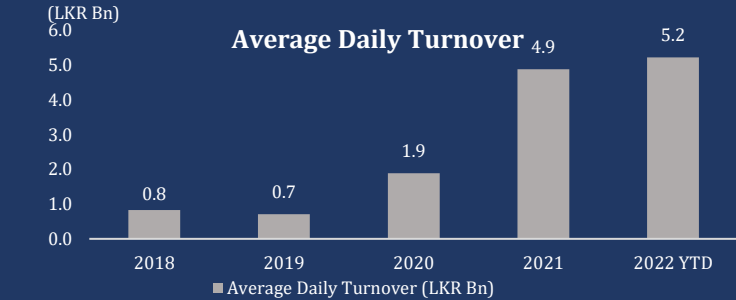
பொருளாதார முன்னணியில், CBSL ஆனது மார்ச் 8ஆம் திகதி அந்நிய செலாவணி விகிதத்தில் பகுதி நெகிழ்வுத்தன்மையை அறிவித்து அமெரிக்க டொலரின் திறனை முன்னிருந்த ரூபாய் 203ல் இருந்து ரூபாய் 230 ஆக மாற்றியது. ஆயினும், மாத இறுதியில் டொலர் பொது நிலுவையாக இருந்து ரூபாய் 293.9ற்கு விற்பனையானது. இலங்கை அரசாங்கம் சர்வதேச நாணய நிதியத்துடன் நெருங்கி வேலை செய்வதற்கு திட்டமிடுவதால், அவ்வாறு அர்ப்பணப்பில் தான் எப்பொழுதும் ஒத்துழைப்பதற்கு தயாராக இருப்பதாக CBSL அறிவித்துள்ளது. அதே நேரத்தில் சர்வதேச நாணய நிதியம் முன்வைத்த யோசனைகளில் சில ஏற்கனவே இங்கே உள்ளது என்பதையும் சுட்டிக்காட்டியது.

மேலும் இலங்கையின் 2021ற்கான மொத்த உள்நாட்டு உற்பத்தியின் தரவுகள் வெளியிடப்பட்டது. அது 2021ல் +3.7ஆக வளர்ச்சியை ஏய்தது. அதே நேரம் பெருந்தொற்று பரவலில் இருந்து மீள்கின்ற தருவாயிலும் விவசாயம் +2.0% ஆகவும், கைத்தொழில் +5.3% ஆகவும் சேவைகள் +3.0 ஆகவும் வளர்ச்சியடைந்தது. 2021ற்கான நான்காவது காலாண்டுக்கான மொத்த உள்நாட்டு உற்பத்தியானது YoY +1.8% த்தால் மெருகூட்டப்பட்டது. மேலதிகமாக, இலங்கைக்கான வெளிநாட்டு உல்லாச பயணிகளின் வருகை மார்ச் 22இல் 100,000 பேர்களை, இரண்டு வருடங்களில் முதல் தடவையாக தாண்டியது. அதே நேரம் கடந்த ஆண்டின் ஒட்டுமொத்த எண்ணிக்கையான 194,500 ஐயும் தாண்டியது. மேலும் 2022ற்கான ஒட்டுமொத்த எண்ணிக்கை 280,026 ஆக காணப்பட்டது. ஆனால் மறுபக்கத்தில் அதிகரித்துச் செல்லுகின்ற உணவு மற்றும் அத்தியாவசிய பொருட்களின் விலைவாசிகள் காரணமாக, இலங்கையில் CCP1 பணவீக்கமானது மார்ச் 22ல் YoY 18.8%ஆக உயர்ந்தது. பெப்ரவரி 22இல் YoY 15.1% ஆக வீங்கியது.

மேலும் இலங்கை இந்தியாவிடமிருந்து 1bn அமெரிக்க டொலர்களை அத்தியாவசிய பொருட்களை இறக்குமதி செய்வதற்கு கடனாக பெற்றுக்கொண்டது. அத்துடன் சீனாவும் இலங்கை அரசு அதன்மீடும் கோரிக்கை வைத்த 2.5bn கடனை (1bn அமெரிக்க டொலர் வசதிக்கடன் 1.5bn கொள்வனவோர் கடன்) கருதி வருகின்றனர்.

கோவிட் முன்னணியில், முக்க கவசங்களை கட்டாயமாக அணிய வேண்டுமென்ற சட்டத்தை நீக்கவேண்டுமென்றால் 80%மானோர் கோவிட்-19 வைரஸ்க்கு எதிரான பூஸ்டர் தடுப்பூசியை பெற்றுக்கொண்ட பின்னரே கருத்தில் கொள்ளப்படும் என்று அதிகாரிகள் கூறியுள்ளார்கள். தற்பொழுது சனத்தொகையில் 53%-54% வரையானோரே பூஸ்டர் தடுப்பூசியை பெற்றுள்ளார்கள்.

ASPIயானது YTD -27.2% வீழ்ச்சியுடன் இந்த மாதம் 2674 புள்ளிகளால் சரிவடைந்தது.



மாதத்தில் அதிகளவு வருவாய் எய்தியவர்கள்

முகப்பு	PER (X)	PBV (x)	DY (%)
எக்ஸ்போ லங்கா ஹோல்டிங்ஸ்	8.9	8.7	0.2
பிரவன்ஸ் இன்வெஸ்ட்மென்ட்ஸ்	na	1.6	na
LOLC பைனான்ஸ்	6.0	1.6	na
LOLC ஹோல்டிங்ஸ்	10.2	1.8	na
அகலவத்த பயிர்செய்கை	6.8	2.8	na

CSEயானது அதன் சக வர்த்தகங்களோடு ஒப்பிடுகையில் a.c 38% கழிவுடன் வர்த்தகத்தில் ஈடுபட்டுகின்றது.

Country	YTD % (Gain/ Loss)	(Gain/Loss) % in Mar	PER (x)	PBV (X)	ROE (%)
MSCI World Index	-5.5	2.5	20.1	3.1	16.4
Italy	-13.9	-8.0	18.7	2.1	11.0
Canada	3.1	3.6	18.5	2.2	13.8
USA	-4.9	3.6	23.3	4.5	20.6
Germany	-9.3	-0.3	14.8	1.7	13.0
UK	1.8	0.8	15.6	1.8	14.0
Japan	-2.3	3.2	13.8	1.2	9.0
Singapore	9.1	5.1	14.9	1.2	8.1
Hong Kong	-6.0	-3.2	8.1	0.9	9.3
MSCI EM	-7.3	-2.5	13.2	1.7	13.7
Iran	-1.4	11.7	6.0	1.8	32.7
Thailand	2.3	0.6	18.4	1.7	9.6
Philippines	1.1	-1.5	21.7	1.8	8.5
Indonesia	7.4	2.7	26.2	2.3	8.6
India	0.5	4.1	25.1	3.6	14.3
South Korea	-7.4	2.2	12.2	1.1	9.8
China	-8.6	-6.2	7.2	0.8	9.9
Taiwan	-2.9	0.2	13.2	2.2	16.9
Pakistan	0.7	1.1	5.0	0.8	18.8
Malaysia	1.3	-1.3	15.8	1.6	9.9
MSCI Frontier	-0.2	0.4	14.2	1.9	13.6
Sri Lanka	-27.2	-23.1	8.8	1.1	14.0
Vietnam	-0.4	0.1	17.4	2.6	15.3
Bangladesh	0.0	0.3	na	na	na

*Bloomberg/CSE data for MSCI Frontier Markets in March 2022 (PER basis)