

## SRI LANKA: Highlights for the month

Colombo bourse witnessed a strong start in 2022, ASPI reached an all-time high of 13,462.4 during the month before sliding by 500 points towards the later part. Despite volatility, we note that bulls are still in charge of the market.

The CSE witnessed a strong, yet consistent turnovers during the month of January, with monthly turnover surpassing the LKR 164 Bn mark, accounting for c. LKR 8.6 Bn (33.3% MoM) in avg. daily turnover. Capital Goods, Insurance, Food & Beverage and Diversified Financials mostly contributed to month's turnover.

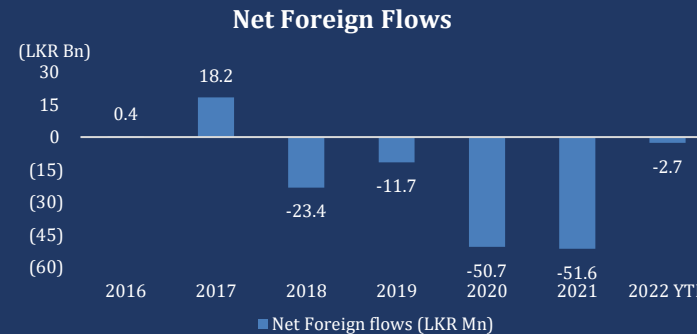
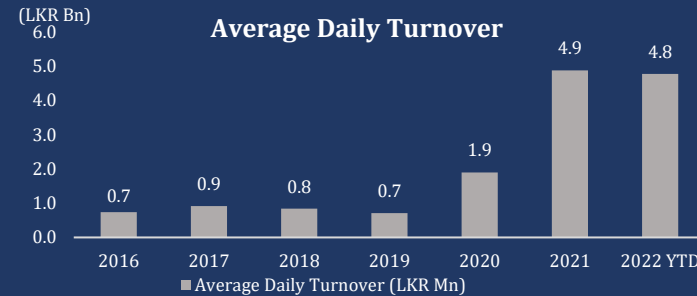
The month witnessed the IPO oversubscription of Kapruka Holdings and Hela Clothing, whilst the main key counters JKH, EXPO, CIC and LIOC released strong earnings for the December ending quarter.

On the COVID front, newer Omicron and Delta variant cases were detected and more than 1000 cases reported daily by end of the month whilst booster dose coverage in the country has risen to 35.6% among the population over age of twenty.

On the economic front, New Year heralds LKR 229 Bn relief package for people. Meanwhile, S&P lowers long-term Sri Lanka rating with negative outlook. CBSL increased policy rates by 50 basis points; first time after August last year. Sri Lanka's has transferred the required funds to repay a 500 million US dollar sovereign bond which was due in January. Sri Lanka's Export sector marked a successful year in 2021, registering a 23 % growth or US\$15.1 billion from the exports of the goods and services. Further, President flagged off the construction work of the second phase of Eastern Container Terminal (ECT) at the Colombo Port.

Overall, the market retained its discounted position, trading at a PER of 14.4x which is at a 9% discount to the MSCI frontier market index and a 10% discount on a PBV basis.

## ASPI reached all time high of 13,462.4 during the month with a 6.4% MoM gain



### Highest TO Generators for the month

Counter	PER (X)	PBV (x)	DY (%)
Expolanka Holdings	15.8	10.7	0.1
John Keells Holdings	15.7	0.9	1.3
LOLC Finance	41.7	3.4	na
Browns Investments	na	3.3	na
Softlogic Life Insurance	27.9	6.7	1.4

## Bull still in charge despite volatility

Country	(Gain/Loss) % in January	PER (x)	PBV (X)	ROE (%)
<b>MSCI World Index</b>	-7.0	21.1	3.0	14.9
Italy	-3.4	30.9	2.3	7.3
Canada	-2.3	18.7	2.1	12.9
USA	-7.0	23.7	4.5	19.4
Germany	-3.1	14.9	1.9	12.9
UK	1.2	17.9	1.9	12.1
Japan	-4.8	14.3	1.2	8.7
Singapore	4.0	19.6	1.1	5.7
Hong Kong	1.7	9.5	1.0	10.8
<b>MSCI EM</b>	-3.3	13.4	1.8	14.0
Iran	-9.3	6.6	1.7	29.7
Thailand	-0.5	14.8	1.8	7.9
Philippines	3.4	24.3	1.8	7.7
Indonesia	0.8	23.9	2.2	8.2
India	-0.4	26.4	3.7	14.1
South Korea	-10.6	12.1	1.0	9.7
China	1.4	8.9	0.9	11.7
Taiwan	-3.0	14.2	2.3	16.3
Pakistan	1.7	5.2	1.0	19.1
Malaysia	-3.5	15.1	1.5	10.1
<b>MSCI Frontier</b>	-0.5	15.8	2.0	12.5
Sri Lanka	6.4	14.4	1.8	12.8
Vietnam	-1.3	16.9	2.6	15.6
Bangladesh	2.5	na	na	na

ශ්‍රී ලංකාව: මාසය තුළ සිදු වූ වැදගත් කරුණු

කොළඹ කොටස් වෙළෙඳපොළ 2022 දී ශක්තිමත් ආරම්භයක් අත්කර ගත් අතර, ASPI පසුකාලීනව ලකුණු 500 කින් පහත වැටීමට පෙර මාසය තුළදී 13,462.4 හි සර්වකාලීන ඉහළම අගයට ළඟා විය. අස්ථාවරත්වය තිබියදීත්, ආයෝජකයින් තවමත් වෙළෙඳපොළ භාරව සිටින බව අපට පෙනේ.

කොළඹ කොටස් වෙළෙඳපොළ ජනවාරි මාසය තුළ ශක්තිමත් සහ ස්ථාවර පිරිවැටුමක් පෙන්වූ කළ අතර, මාසික පිරිවැටුම රු. බිලියන 164 ඉක්මවා ඇත. මාසය සඳහා සාමාන්‍ය දෛනික පිරිවැටුම රුපියල් බිලියන 8.6 (33.3% MoM) කි. ප්රාග්ධන භාණ්ඩ, රක්ෂණ, ආහාර සහ මූල්‍ය අංශ මාසික පිරිවැටුම සඳහා බොහෝ දුරට දායක විය.

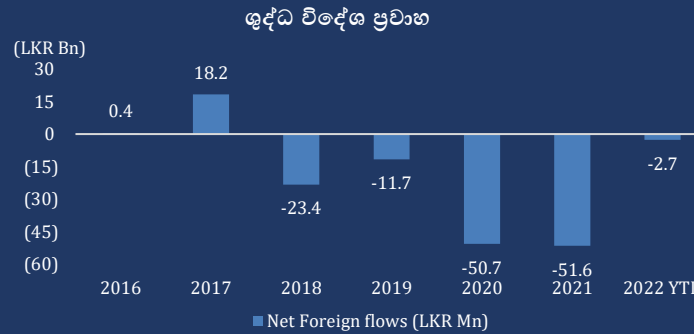
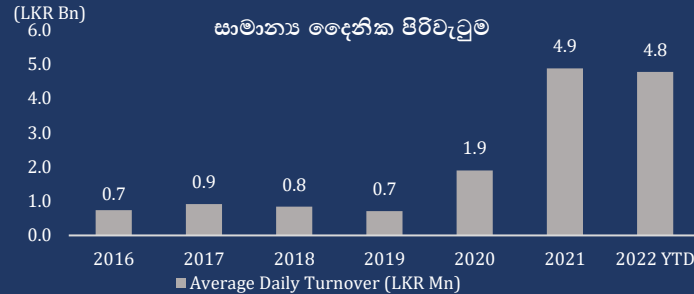
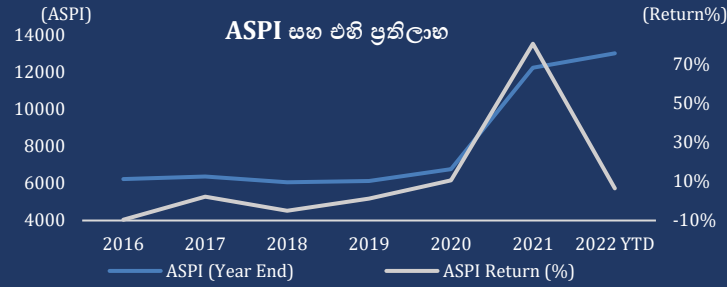
ප්‍රධාන කොටස් වන JKH, EXPO, CIC සහ LIOC දෙසැම්බර් අවසන් කාර්තුව සඳහා ශක්තිමත් ඉපැයීම් නිකුත් කළ අතර, Kapruka Holdings සහ Hela Clothing IPO හි දායකත්වය මාසය තුළ සිදු විය.

Covid තත්ත්වය සලකා බැලීමේදී, නව Omicron සහ Delta ප්‍රභේදන සිද්ධීන් අනාවරණය වී ඇති අතර මාසය අවසන් වන විට දිනකට රෝගීන් 1000කට වඩා වාර්තා වී ඇති අතර, රටේ වයස අවුරුදු විස්සට වැඩි ජනගහනය අතර බුස්ටර් මාත්‍රාව ආවරණය 35.6% දක්වා ඉහළ ගොස් ඇත.

ආර්ථිකමය වශයෙන්, අලුත් අවුරුද්ද ජනතාව සඳහා රුපියල් බිලියන 229ක සහන පැකේජයක් ප්‍රකාශ කළේය. මේ අතර, S&P සාණාත්මක ඉදිරි දැක්මක් සහිතව දිගුකාලීන ශ්‍රී ලංකා ශ්‍රේණිගත කිරීම පහත හෙළයි. ශ්‍රී ලංකා මහ බැංකුව පසුගිය වසරේ අගෝස්තුවෙන් පසු ප්‍රථම වරට ප්‍රතිපත්ති අනුපාත පදනම් අංක 50කින් වැඩි කළේය. ශ්‍රී ලංකාව ජනවාරි මාසයේ නියමිත ඇමෙරිකානු ඩොලර් මිලියන 500ක ස්වෛරීත්ව බැඳුම්කරයක් ආපසු ගෙවීමට අවශ්‍ය අරමුදල් මාරු කර ඇත. ශ්‍රී ලංකාවේ අපනයන අංශය 2021 වසරේ සාර්ථක වසරක් සනිටුහන් කරමින් භාණ්ඩ හා සේවා අපනයනයෙන් 23%ක වර්ධනයක් හෙවත් ඇමෙරිකානු ඩොලර් බිලියන 15.1ක් වාර්තා කළේය. තවද, කොළඹ වරායේ නැගෙනහිර බහාලුම් පර්යන්තයේ (ECT) දෙවන අදියරේ ඉදිකිරීම් කටයුතු ද ජනාධිපතිතුමා අතින් සනිටුහන් කෙරිණි.

සමස්තයක් වශයෙන්, වෙළෙඳපල එහි වට්ටම් සහිත ස්ථානය රඳවා ගෙන, MSCI මායිම් වෙළෙඳපල දර්ශකයට 9% වට්ටමක් සහ PBV පදනමක් මත 10% වට්ටමක් 14.4x ක පරිගණක කට වෙළඳාම් කරයි.

6.4% MoM ලාභයක් සමඟ ASPI මාසය තුළ 13,462.4 හි සර්වකාලීන ඉහළම අගයට ළඟා විය.



මාසය සඳහා ඉහළම පිරිවැටුම වාර්තා කළ සමාගම්

Counter	PER (X)	PBV (x)	DY (%)
එක්ස්පෝලංකා හෝල්ඩිංග්ස්	15.8	10.7	0.1
ජෝන් කීල්ස් හෝල්ඩිංග්ස්	15.7	0.9	1.3
LOLC ඕනෑන්ස්	41.7	3.4	na
බිරවුන්ස් ආයෝජන	na	3.3	na
සොල්ට්ලොජික් ජීවිත රක්.	27.9	6.7	1.4

අස්ථාවරත්වය තිබියදීත් ආයෝජකයින් තවමත් වෙළෙඳපොළ සමඟ සිටී

Country	(Gain/Loss) % in January	PER (x)	PBV (X)	ROE (%)
<b>MSCI World Index</b>	-7.0	21.1	3.0	14.9
Italy	-3.4	30.9	2.3	7.3
Canada	-2.3	18.7	2.1	12.9
USA	-7.0	23.7	4.5	19.4
Germany	-3.1	14.9	1.9	12.9
UK	1.2	17.9	1.9	12.1
Japan	-4.8	14.3	1.2	8.7
Singapore	4.0	19.6	1.1	5.7
Hong Kong	1.7	9.5	1.0	10.8
<b>MSCI EM</b>	-3.3	13.4	1.8	14.0
Iran	-9.3	6.6	1.7	29.7
Thailand	-0.5	14.8	1.8	7.9
Philippines	3.4	24.3	1.8	7.7
Indonesia	0.8	23.9	2.2	8.2
India	-0.4	26.4	3.7	14.1
South Korea	-10.6	12.1	1.0	9.7
China	1.4	8.9	0.9	11.7
Taiwan	-3.0	14.2	2.3	16.3
Pakistan	1.7	5.2	1.0	19.1
Malaysia	-3.5	15.1	1.5	10.1
<b>MSCI Frontier</b>	-0.5	15.8	2.0	12.5
Sri Lanka	6.4	14.4	1.8	12.8
Vietnam	-1.3	16.9	2.6	15.6
Bangladesh	2.5	na	na	na

Source : Bloomberg/CSE

**இலங்கைக்கான மாதாந்த சிறப்பம்சம்**

கொழும்புச் சந்தையானது 2022ல் வலுவான ஒரு ஆரம்பத்தைக் கண்டது. ASPI கடைசி பகுதியில் 500 புள்ளிகளால் வீழ்ச்சியைக் காண்பதற்கு முன்னர் 13,462.4 என்ற ஒருபோதும் எட்டாத உச்சத்தை எய்தது. நிலைமை நிலையற்றதாக இருந்தாலும் காளை (Bull) சந்தையை ஆதிக்க செலுத்துவதை அவதானிக்கக்கூடியதாக உள்ளது

CSE ஜனவரி மாதத்தில் வலுவான, நிலையான வருவாய்களை எய்தியது. அதன் மாதாந்த வருவாய் ரூபாய் 164பில்லியனை தாண்டிச் சென்றது, அதன்படி இதன் நாளாந்த சராசரி ரூபாய் 8.6பில்லியனாக கணக்கிடப்படுகின்றது (33.3% MOM) இதற்கு கூடுதலாக மூலதன பொருட்கள், காப்புறுதி, உணவு மற்றும் பானம் மற்றும் பன்முகப்படுத்தப்பட்ட நிதிகள் ஆகியன பங்களிப்பு செய்தன.

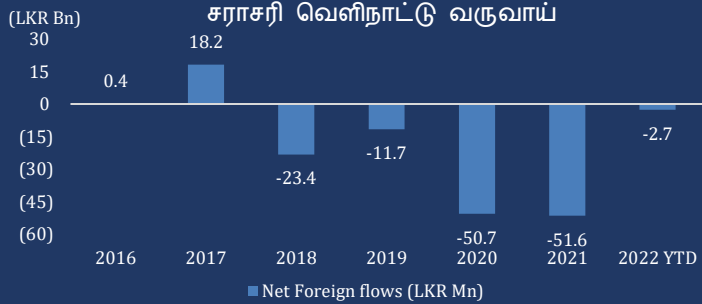
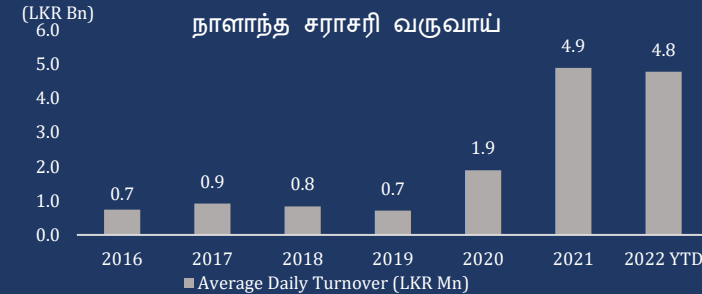
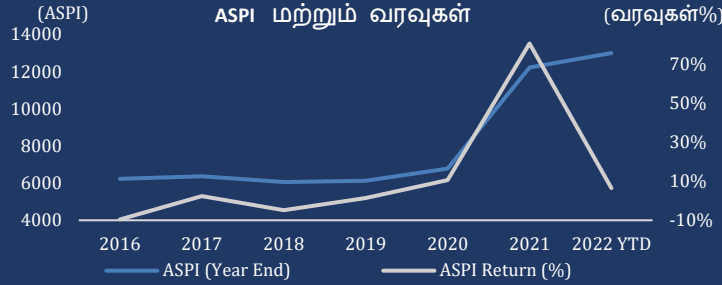
இந்த மாதமானது கப்ருக்கா ஹோல்டிங்க்ஸ் மற்றும் ஹெலா க்லோதிங் என்பானவற்றின் அதிகபடியான ஐபிஓ சந்தா பெறுதலை கண்டது. மேலும் முக்கிய முகப்புகளான JKH, EXPO, CIC மற்றும் LOIC ஆகியன கடந்த காலாண்டு முடிவில் அதவாது டிசெம்பர் மாதம் வலுவான சம்பாத்தியங்களை வெளியிட்டது.

கோவிட் பக்கத்தில் பார்ப்போமானால், ஒமிக்ரோன் மற்றும் டெல்டா திரிபுகளின் தொற்றுகளுக்கு ஆளாகிய 1000 நோயாளர்கள் இந்த மாத இறுதிக்குள் அடையாளம் காணப்பட்டார்கள். அதே சமயம் நாட்டில் 20 வயதுக்கு மேற்பட்டவர்களில் பூஸ்டர் தடுப்பூசியை பெற்றுக்கொண்டவர்களின் சராசரி 35.6% ஆக உயர்ந்துள்ளது.

பொருளாதார முகப்பில் பார்ப்போமானால், புதிய வருடம் மக்களுக்கு ரூபாய் 229பில்லியன் நிவாரண பொதியொன்றை கொண்டு வந்தது. அதே நேரம் S&Pயானது எதிர்மறையான கண்ணோட்டத்துடன் இலங்கையின் நீண்டகால தரப்படுத்தலை குறைத்துள்ளது. மேலும் CBSL அதன் கொள்கைக் கட்டணங்களை கடந்த வருடம் ஆகஸ்து மாதத்திற்கு பின்னர் முதற்தடவையாக 50 அடிப்படை புள்ளிகளால் அதிகரித்தது. ஜனவரி மாதம் செலுத்தப்பட வேண்டியிருந்த 500 மில்லியன் அமெரிக்க டாலர் இறையாண்மை புத்திரத்திற்கான பணத்தை இலங்கை செலுத்தியுள்ளது. அத்துடன் 2021 ஆம் ஆண்டு இலங்கையின் ஏற்றுமதித் துறைக்கு வெற்றிகரமான ஆண்டாக இருந்தது அது 23% வளர்ச்சியை அல்லது 15.1 பில்லியன் அமெரிக்க டாலர்களை பொருட்கள் மற்றும் சேவைகளின் ஏற்றுமதியின் மூலம் பெற்றுக்கொண்டது. மேலும் கொழும்புத் துறைமுகத்தின் கிழக்கு கொள்கலன் முனைய கட்டுமான பணியின் இரண்டாம் கட்டத்தை ஜானாதிபதி அவர்கள் கொடியேற்றி ஆரம்பித்து வைத்தார்.

ஒட்டுமொத்தமாக சந்தை அதன் தள்ளுபடி நிலையை தக்கவைத்து, 14.4x என்ற PER அளவில் வர்த்தகத்தை மேற்கொண்டது. இது MSCI எல்லை சந்தைக் குறியீட்டில் 9% தள்ளுபடியிலும் PBV அடிப்படையில் 10% தள்ளுபடியிலும் உள்ளது

**இந்த மாதம் ASPI 6.4% MOM ஆதாயத்துடன் 13,462.4 என்ற ஒரு போதும் எட்டாத உச்சத்தை எய்தது.**



**மாதத்தில் அதிகளவு வருவாய் எய்தியவர்கள்**

முகப்பு	PER (X)	PBV (x)	DY (%)
எக்ஸ்க்போ லங்கா ஹோல்டிங்க்ஸ்	15.8	10.7	0.1
ஜான் கீல்ஸ் ஹோல்டிங்க்ஸ்	15.7	0.9	1.3
LOIC பைனான்ஸ்	41.7	3.4	na
பிரவன்ஸ் முதலீடுகள்	na	3.3	na
சாப்ட்லாஜிக் வாழ்க்கைக் காப்புறுதி	27.9	6.7	1.4

**நிலைமை நிலையற்றதாக இருந்தாலும் புள் (Bull) இன்னமும் ஆதிக்கம் செலுத்துகின்றது.**

Country	(Gain/Loss) % in January	PER (x)	PBV (X)	ROE (%)
<b>MSCI World Index</b>	-7.0	21.1	3.0	14.9
Italy	-3.4	30.9	2.3	7.3
Canada	-2.3	18.7	2.1	12.9
USA	-7.0	23.7	4.5	19.4
Germany	-3.1	14.9	1.9	12.9
UK	1.2	17.9	1.9	12.1
Japan	-4.8	14.3	1.2	8.7
Singapore	4.0	19.6	1.1	5.7
Hong Kong	1.7	9.5	1.0	10.8
<b>MSCI EM</b>	-3.3	13.4	1.8	14.0
Iran	-9.3	6.6	1.7	29.7
Thailand	-0.5	14.8	1.8	7.9
Philippines	3.4	24.3	1.8	7.7
Indonesia	0.8	23.9	2.2	8.2
India	-0.4	26.4	3.7	14.1
South Korea	-10.6	12.1	1.0	9.7
China	1.4	8.9	0.9	11.7
Taiwan	-3.0	14.2	2.3	16.3
Pakistan	1.7	5.2	1.0	19.1
Malaysia	-3.5	15.1	1.5	10.1
<b>MSCI Frontier</b>	-0.5	15.8	2.0	12.5
Sri Lanka	6.4	14.4	1.8	12.8
Vietnam	-1.3	16.9	2.6	15.6
Bangladesh	2.5	na	na	na